


Allgemeine Marktdaten


- Belgien -



	2013	2014	2015
Bevölkerung in 1.000	11.162	11.204	11.209
Arbeitslosenquote in %	8,4%	8,5%	8,5%
Wirtschaftswachstum in %	0,0%	1,3%	1,4%
Bruttoinlandsprodukt in Mrd. Euro	355,4	362,8	378,4
Bruttoinlandsprodukt je Einwohner	35.400,0	35.900,0	36.500,0
Preisveränderung in %	1,2%	0,5%	0,6%

Wohnungsbau

in neu errichteten Wohngebäuden
- Belgien -



	2014	2015	2016	2017	2018
	in 1.000 Wohneinheiten				
Wohnungsfertigstellungen	47,1	48,1	42,7	42,9	43,4

* Quelle: Euroconstruct

Fliesenproduktion und -verbrauch


- Belgien -



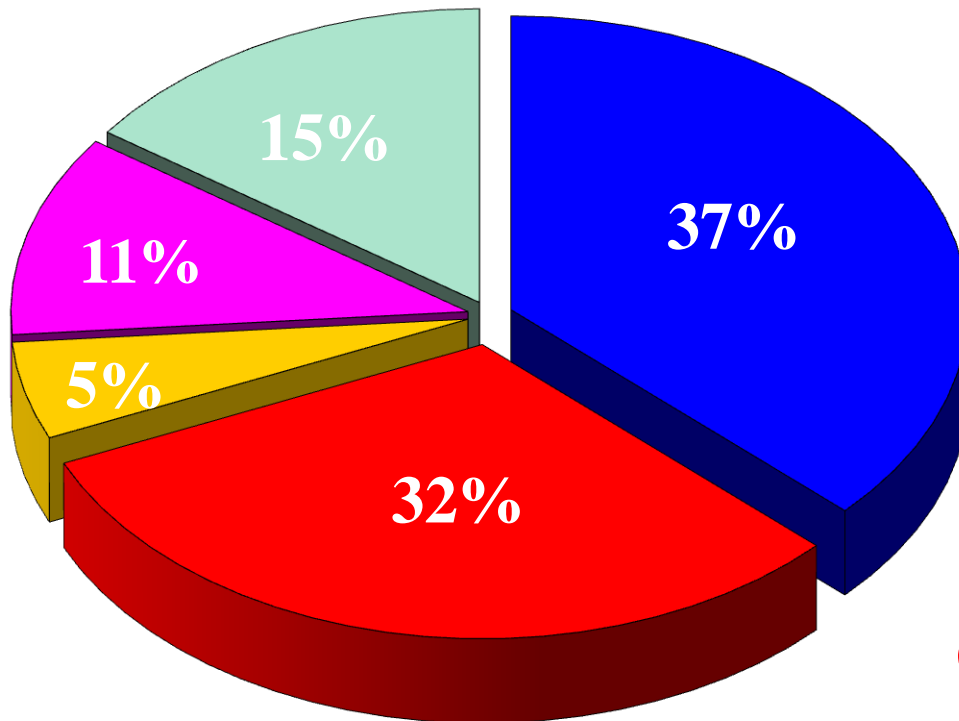
	2012 in Mio m ²	2013 in Mio m ²	2014 in Mio m ²
Inlandsherstellung	3,7	4,2	5,1
Export	2,6	2,1	
Import	22,8	22,6	
<i>davon aus Italien</i>	9,2		9,6
<i>davon aus Portugal</i>			
<i>davon aus Frankreich, Deutschland..</i>			
<i>davon aus China</i>			
<i>davon aus Spanien</i>			
<i>davon aus Türkei</i>			
Gesamtverbrauch	24,9	24,4	24,7

Anteile Bodenbeläge

(gewerblich und privat)
- Belgien -



- Fliesen
- Teppich
- Parkett
- Laminat
- sonstige



Gesamtverbrauch 2015
51,1 Mio QM

Vertriebskanäle


- Belgien -



2015
in %

Baumärkte	30%
Fachhandel	70%

Anteile Fliesenverlegung in % - Belgien -



	2015 in %
durch Fliesenlegerbetriebe	40%
Do it yourself	60%

Struktur Fliesenlegerhandwerk

- Belgien -



Anzahl Fliesenlegerbetriebe	
<ul style="list-style-type: none">• <i>< 10 Personen</i>• <i>11 bis 50 Personen</i>• <i>> 50 Personen</i>	1.599 68 3
<ul style="list-style-type: none">• <i>davon Mitglieder im Verband</i>	450
Anzahl Fliesenleger (Personen)	~ 6.500
<ul style="list-style-type: none">• <i>davon Meister</i>• <i>davon Gesellen</i>• <i>davon Auszubildende</i>	