


Allgemeine Marktdaten


- Luxemburg -



	2013	2014	2015
Bevölkerung in 1.000	549,7	563,0	576,0
Arbeitslosenquote in %	5,9%	5,9%	6,7%
Wirtschaftswachstum in %	4,3%	4,1%	4,8%
Bruttoinlandsprodukt in Mrd. Euro	38,5	40,8	44,3
Bruttoinlandsprodukt je Einwohner	85.300 €	87.600 €	91.600 €
Preisveränderung in %	1,7%	0,7%	0,1%

Wohnungsbau

- Luxemburg -



Baugenehmigungen

	<i>2012</i>	<i>2013</i>	<i>2014</i>	<i>2015</i>
Anzahl der Gebäude	1.955	2.062	2.470	1.850
Anzahl der Wohnungen	4.305	3.761	6.360	4.558
Umbauter Raum (1.000 m ³)	6.202	6.372	8.326	7.990

Fliesenproduktion und -verbrauch


- Luxemburg -



	2012		2013		2014	
	in Mio m ²	in Euro	in Mio m ²	in Euro	in Mio m ²	in Euro
Inlandsherstellung						
Export						
Import	1,0		1,0		1,0	
<i>davon aus Italien</i>	0,4		0,3		0,3	
<i>davon aus Spanien</i>	0,2		0,2		0,2	
<i>davon aus China</i>	0,1		0,2		0,2	
<i>davon aus Türkei</i>	0,3		0,2		0,2	
Gesamtverbrauch	1,0		1,0		1,0	

Vertriebskanäle

- Luxemburg -



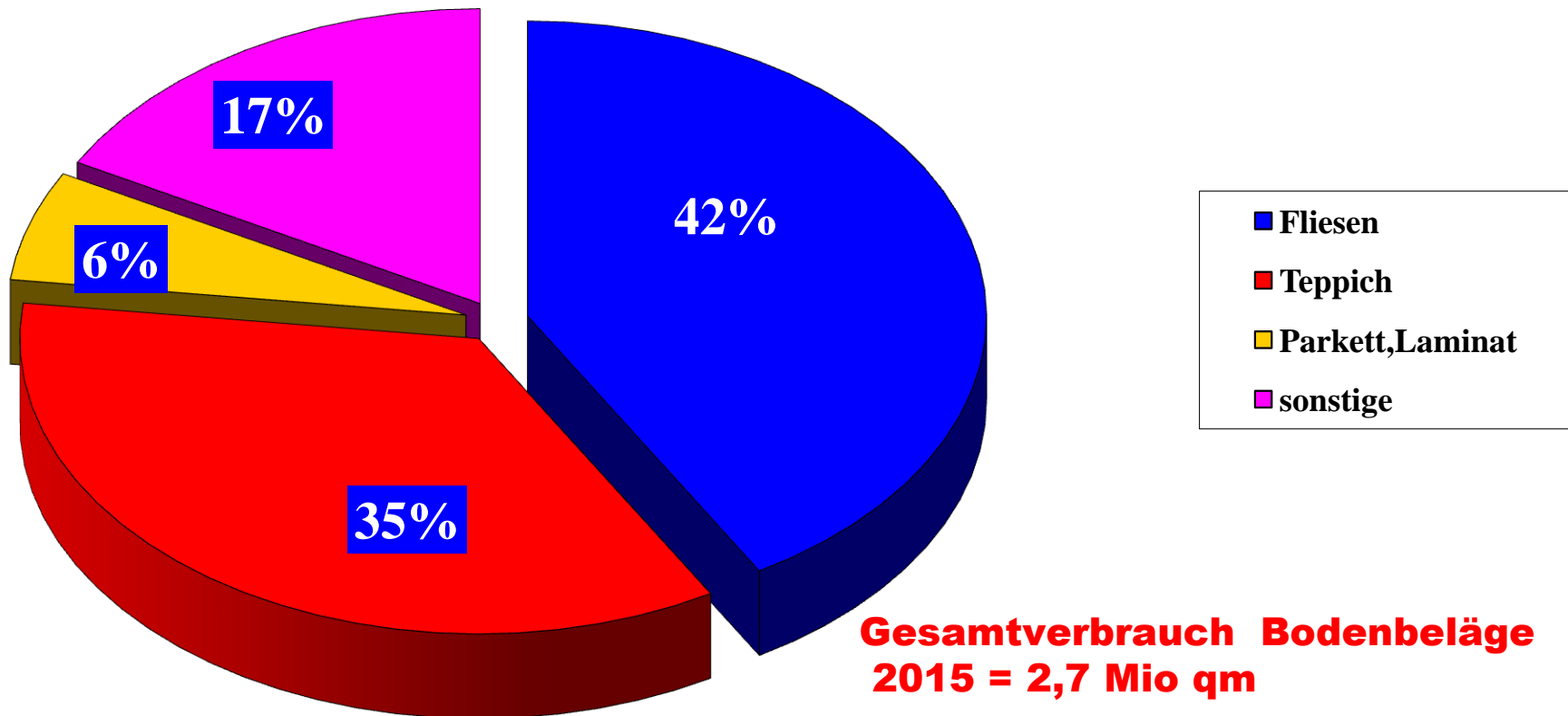

2015

in %


Baumärkte	40%
Fachhandel	60%

Anteile Bodenbeläge

(gewerblich und privat)
- Luxemburg -




**Anteile
Fliesenverlegung in %
- Luxemburg -**



	2015
durch Fliesenlegerbetriebe	65%
Do it yourself	35%

Struktur Fliesenlegerhandwerk

- Luxemburg -



Anzahl Fliesenlegerbetriebe	55
<ul style="list-style-type: none"> • <i>< 10 Personen</i> • <i>11 bis 50 Personen</i> • <i>> 50 Personen</i> 	<p>32</p> <p>20</p> <p>3</p>
• davon Mitglieder im Verband	55
Anzahl Fliesenleger (Personen)	851
<ul style="list-style-type: none"> • <i>davon Meister</i> • <i>davon Gesellen</i> • <i>davon Auszubildende</i> 	<p>41</p> <p>810</p>