


Allgemeine Marktdaten

- Spanien -



	2013	2014	2015
--	------	------	------

Bevölkerung in 1.000	46.728	46.512	46.450
----------------------	--------	--------	--------

Arbeitslosenquote in %	26,1%	24,5%	22,1%
------------------------	-------	-------	-------

Wirtschaftswachstum in %	-1,7%	1,4%	3,2%
--------------------------	-------	------	------

Bruttoinlandsprodukt in Mrd. Euro	1.130,0	1.163,0	1.221,0
-----------------------------------	---------	---------	---------


Bruttoinlandsprodukt je Einwohner	22.100 €	22.400 €	23.300 €
-----------------------------------	----------	----------	----------

Preisveränderung in %	1,5%	-0,2%	1,5%
-----------------------	------	-------	------

Wohnungsbau

in neu errichteten Wohngebäuden

- Spanien -



	2014	2015	2016	2017	2018
	in 1.000 Wohneinheiten				
Wohnungsfertigstellungen	46,8	45,2	53,0	70,0	80,0

* Quelle: Euroconstruct

Fliesenproduktion und -verbrauch


- Spanien -



	2012 in Mio m ²	2013 in Mio m ²	2014 in Mio m ²
Inlandsherstellung	404,0	420,0	425,0
Export	295,6	318	
Import	6,6		
<i>davon aus Italien</i>	2,3	2,8	2,8
<i>davon aus Portugal</i>	1,7		
<i>davon aus China</i>	1,8		
Gesamtverbrauch	114,8	107,8	104,6

Vertriebskanäle

- Spanien -



2015

in %


Baumärkte

20%

Fachhandel

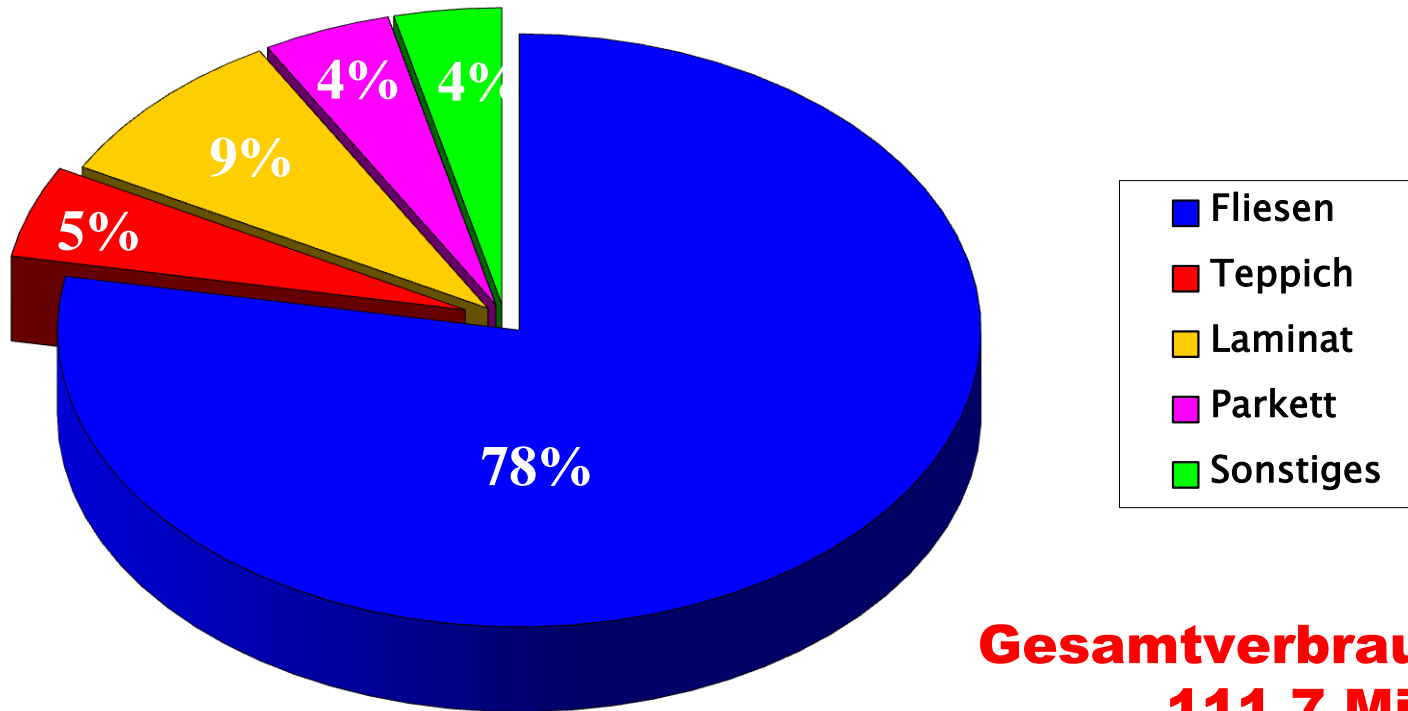

80%

**Anteile
Fliesenverlegung in %
- Spanien -**



	2015 in %
durch Fliesenlegerbetriebe	90%
Do it yourself	10%


Anteile Bodenbeläge (gewerblich und privat) - Spanien -



**Gesamtverbrauch 2015
111,7 Mio QM**

Struktur Fliesenlegerhandwerk

- Spanien -



Anzahl Fliesenlegerbetriebe	
• davon Mitglieder im Verband	700 Personen/ 130 Firmen
Anzahl Fliesenleger (Personen)	85.000