


# Fliesenverbrauch in Mio m<sup>2</sup>


## - Welt -



	<b>2012</b>	<b>2013</b>	<b>2014</b>	<b>2015</b>	<b>%-ualer Anteil Weltverbrauch</b>	<b>%-uale Veränd. 2015 vs 2014</b>
<b>China</b>	4.322	4.556	4.894	4.885	<b>40,12%</b>	<b>-0,2%</b>
<b>Brasilien</b>	850	837	853	816	<b>6,70%</b>	<b>-4,3%</b>
<b>Indien</b>	667	748	756	763	<b>6,27%</b>	<b>0,9%</b>
<b>Indonesien</b>	309	360	407	357	<b>2,93%</b>	<b>-12,3%</b>
<b>Saudi Arabien</b>	212	235	244	263	<b>2,16%</b>	<b>7,8%</b>
<b>USA</b>	204	230	231	254	<b>2,09%</b>	<b>10,0%</b>
<b>Russland</b>	188	231	219	192	<b>1,58%</b>	<b>-12,3%</b>
<b>Türkei</b>	185	226	215	234	<b>1,92%</b>	<b>8,8%</b>
<b>Mexico</b>	184	184	205	216	<b>1,77%</b>	<b>5,4%</b>
<b>Frankreich</b>	123	117	113	112	<b>0,92%</b>	<b>-0,9%</b>
<b>Deutschland</b>	118	114	120	125	<b>1,03%</b>	<b>4,2%</b>
<b>Italien</b>	107	100	81	80	<b>0,66%</b>	<b>-1,2%</b>
<b>restl. Länder</b>	3.463	3.637	3.757	3.878	<b>31,85%</b>	<b>3,2%</b>
<b>Welt</b>	<b>10.932</b>	<b>11.574</b>	<b>12.095</b>	<b>12.175</b>	<b>100,0%</b>	<b>0,7%</b>

# Fliesenproduktion in Mio m<sup>2</sup>


## - Welt -



	2012	2013	2014	2015	%-ualer Anteil an Weltproduktion	%-uale Veränd. 2015 vs 2014
China	5.200	5.700	6.000	5.970	48,3%	-0,5%
Brasilien	866	871	903	899	7,3%	-0,4%
Indien	691	750	825	850	6,9%	3,0%
Iran	500	500	410	300	2,4%	-26,8%
Italien	367	363	382	395	3,2%	3,4%
Spanien	404	420	425	440	3,6%	3,5%
Indonesien	360	390	420	370	3,0%	-11,9%
Türkei	280	340	315	320	2,6%	1,6%
Vietnam	290	300	360	440	3,6%	22,2%
Mexico	229	228	230	242	2,0%	5,2%
restl. Länder	2.007	2.051	2.103	2.129	17,2%	1,2%
<b>Welt</b>	<b>11.194</b>	<b>11.913</b>	<b>12.373</b>	<b>12.355</b>	<b>100,0%</b>	<b>-0,1%</b>

# Fliesenexporte in Mio m<sup>2</sup>

## - Welt -



	2012	2013	2014	2015	%-ualer Anteil am Weltexport	%-uale Veränd. 2015 vs 2014
China	1.086	1.148	1.110	1.089	39,8%	-1,9%
Italien	289	303	314	317	11,6%	1,0%
Spanien	296	318	339	378	13,8%	11,5%
Türkei	92	88	85	77	2,8%	-9,4%
Brasilien	59	63	69	77	2,8%	11,6%
Iran	93	114	109	112	4,1%	2,8%
Mexico	68	80	62	61	2,2%	-1,6%
Polen	41	48	42	42	1,5%	0,0%
VAE	50	51	55	54	2,0%	-1,8%
restl. Länder	465	465	510	528	19,3%	3,5%
<b>Welt</b>	<b>2.539</b>	<b>2.678</b>	<b>2.695</b>	<b>2.735</b>	<b>100,0%</b>	<b>1,5%</b>