

# Données générales du marché


- Allemagne -



	2013	2014	2015
Population en 1.000	80.524	80.767	81.198
Taux de chômage en %	5,2%	5,0%	4,6%
Croissance économique en %	0,5%	1,6%	1,7%
Produit Intérieur Brut en milliards Euros	2.683,4	2.803,6	2.939,4
Produit Intérieur Brut par habitant	35.000 €	36.100 €	37.100 €
Évolution des prix en %	1,6%	0,8%	0,1%

# Construction de logements

(dans des bâtiments neufs)  
- Allemagne -



2014	2015	2016	2017	2018
------	------	------	------	------

en 1.000					
Logements terminés *	216,1	216,7	260,0	270,0	275,0

\* indication des sources: Euroconstruct


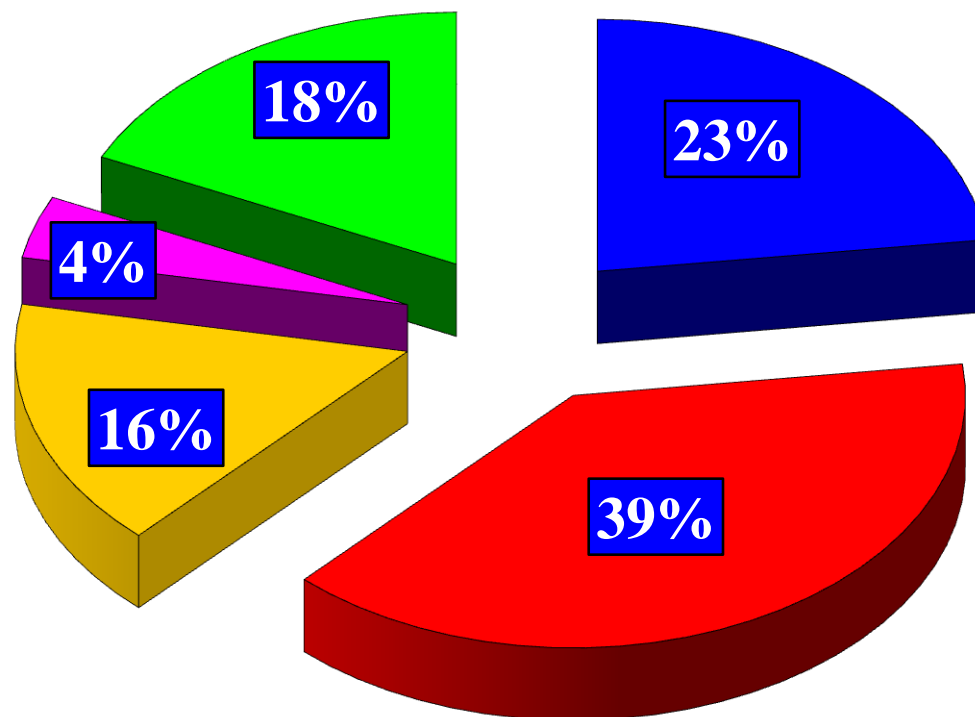

# Production et consommation de carreaux

- Allemagne -



	2012		2013		2014		2015	
	in Mio m <sup>2</sup>	in Euro	in Mio m <sup>2</sup>	in Euro	in Mio m <sup>2</sup>	in Euro	in Mio m <sup>2</sup>	in Euro
<b>Production à l'échelon national</b>	<b>55,6</b>		<b>53,5</b>		<b>52,4</b>		<b>49,3</b>	
<b>Exportations</b>	<b>27,1</b>		<b>27,0</b>		<b>27,7</b>		<b>27,4</b>	
<b>Importations</b>	<b>88,7</b>		<b>86,9</b>		<b>95,2</b>		<b>103,1</b>	
<i>dont venant d'Italie</i>	42,2		43,6		48,2		51,4	
<i>dont venant d'Espagne</i>	7,1		7,3		7,6			
<i>dont venant de Chine</i>	7,9		7,8		6,4			
<i>dont veant de Turquie</i>	8,4		7,0		7,8			
<b>Consommation totale</b>	<b>117,7</b>		<b>113,9</b>		<b>119,9</b>		<b>125,0</b>	


# Revêtements de sol (commercial et privée) - Allemagne -



**Consommation  
totale 2015  
410 Mill. QM**

# Voies de distribution

- Allemagne -



**2015**  
en %

**Magasins de bricolage**


**28%**

**Commerce spécialisé**

**72%**

# Carreaux posés par...

- Allemagne -



	<b>2015</b> en %
<b>Entreprise de carrelage</b>	<b>40%</b>
<b>Do it yourself</b>	<b>60%</b>

# Structure du secteur du carrelage

- Allemagne -



<b>Nombre d'entreprise</b> <ul style="list-style-type: none"><li>• <i>&lt; de 10 personnes</i></li><li>• <i>entre 11 et 50 personnes</i></li><li>• <i>&gt; de 50 personnes</i></li></ul>	<b>ca. 71.142</b>
• <b>dont membres de la fédération nationale</b>	<b>2.907</b>
<b>Nombres de carreleurs (personnes)</b> <ul style="list-style-type: none"><li>• <i>dont maîtres jeune (par année)</i></li><li>• <i>dont ouvriers qualifiés</i></li><li>• <i>dont apprentis</i></li></ul>	<b>91</b> <b>669</b> <b>1.824</b>