

# Données générales du marché


- France -



	2013	2014	2015
Population en 1.000	65.600	65.889	66.415
Taux de chômage en %	9,9%	10,3%	10,4%
Croissance économique en %	0,6%	0,6%	1,3%
Produit Intérieur Brut en milliards Euros	1.906,5	1.944,6	2.017,8
Produit Intérieur Brut par habitant	32.100 €	32.300 €	32.800 €
Évolution des prix en %	1,0%	0,6%	0,1%

# Construction de logements

(dans des bâtiments neufs)  
- France -



2014	2015	2016	2017	2018
------	------	------	------	------

en 1.000

Logements terminés *	413,6	399,5	408,4	436,7	459,9
----------------------	-------	-------	-------	-------	-------

\* indication des sources: Euroconstruct


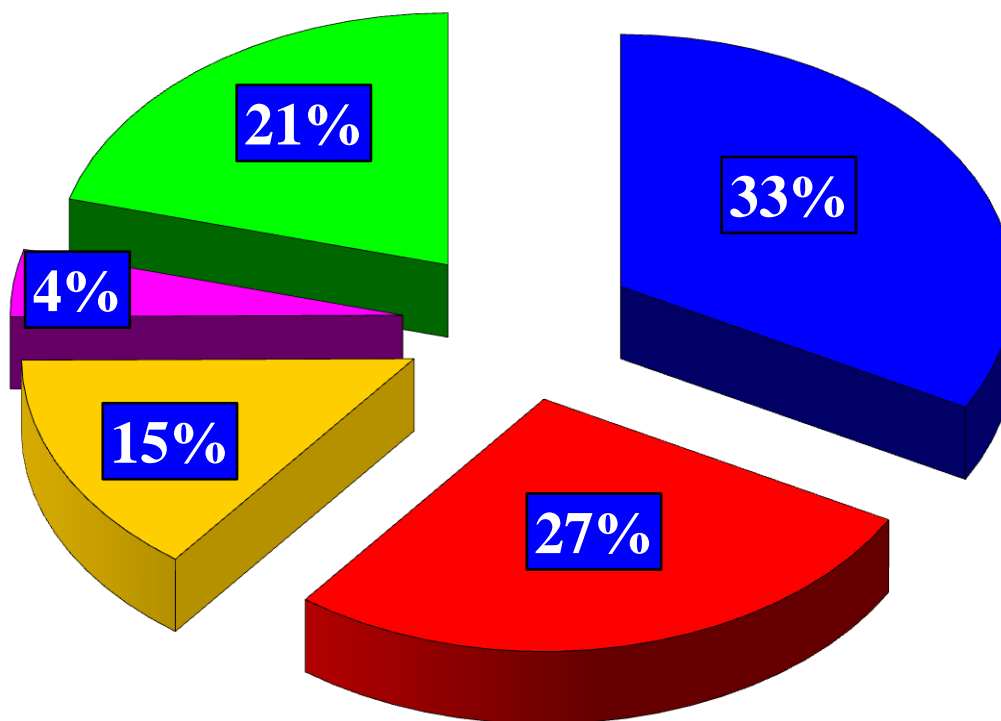

# Production et consommation de carreaux

- France -



	2013		2014		2015	
	en Mio. m <sup>2</sup>	en Euros	en Mio. m <sup>2</sup>	en Euros	en Mio. m <sup>2</sup>	en Euros
<b>Production à l'échelon national</b>	<b>25,6</b>		<b>23,0</b>		<b>22,1</b>	
<b>Exportations</b>	<b>6,3</b>		<b>6,9</b>		<b>7,8</b>	
<b>Importations</b>	<b>97,3</b>		<b>97,0</b>		<b>97,2</b>	
<i>dont venant d'Italie</i>	46,8		46,5		43,2	
<i>dont venant d'Espagne</i>	26,6		26,5			
<i>dont venant de Portugal</i>	12,8		11,0			
<i>dont venant de Turquie</i>	4,1		4,2			
<b>Consommation totale</b>	<b>116,6</b>		<b>113,1</b>		<b>111,5</b>	


# Revêtements de sol (commercial et privée) - France -



**Consommation  
totale 2015  
255 mill. QM**

# Voies de distribution

- France -



	2015 Base: m <sup>2</sup>	2015 Base: Euro
<b>Magasins de bricolage</b>	<b>31%</b>	<b>27%</b>
<b>Commerce spécialisé</b>	<b>59%</b>	<b>63%</b>
<b>Autres</b>	<b>10%</b>	<b>10%</b>

# Carreaux posés par...

- France -



**2015**  
en %

**Entreprise de carrelage**


**65%**

**Do it yourself**

**35%**

# Structure du secteur du carrelage

- France -



<b>Nombre d'entreprise</b> <ul style="list-style-type: none"><li>• <i>&lt; de 10 personnes</i></li><li>• <i>entre 11 et 50 personnes</i></li><li>• <i>&gt; de 50 personnes</i></li></ul>	<b>5.000</b>
• <b>dont membres de la fédération nationale</b>	<b>2.400</b>
<b>Nombres de carreleurs (personnes)</b> <ul style="list-style-type: none"><li>• <i>dont maîtres</i></li><li>• <i>dont ouvriers qualifiés</i></li><li>• <i>dont apprentis</i></li></ul>	<b>25.000</b>