

Données générales du marché


- Luxembourg -



	2013	2014	2015
Population en 1.000	549,7	563,0	576,0
Taux de chômage en %	5,9%	5,9%	6,7%
Croissance économique en %	4,3%	4,1%	4,8%
Produit Intérieur Brut en milliards Euros	38,5	40,8	44,3
Produit Intérieur Brut par habitant	85.300 €	87.600 €	91.600 €
Évolution des prix en %	1,7%	0,7%	0,1%

Construction de logements

- Luxembourg -




Autorisations de bâtir

	<i>2012</i>	<i>2013</i>	<i>2014</i>	<i>2015</i>
Nombre de bâtiments	1.955	2.062	2.470	1.850
Nombre de logements	4.305	3.761	6.360	4.558
Volume bâti (1.000 m ³)	6.202	6.372	8.326	7.990

Production et consommation de carreaux

- Luxembourg -



	2012		2013		2014	
	en Mio. m ²	en Euros	en Mio. m ²	en Euros	en Mio. m ²	en Euros
Production à l'échelon national						
Exportations						
Importations	1,0		1,0		1,0	
<i>dont venant d'Italie</i>	0,4		0,3		0,3	
<i>dont venant d'Espagne</i>	0,2		0,2		0,2	
<i>dont venant de Chine</i>	0,1		0,2		0,2	
<i>dont veant de Turquie</i>	0,3		0,2		0,2	
Consommation totale	1,0		1,0		1,0	

Voies de distribution

- Luxembourg -



2015

en %

Magasins de bricolage

40%

Commerce spécialisé

60%

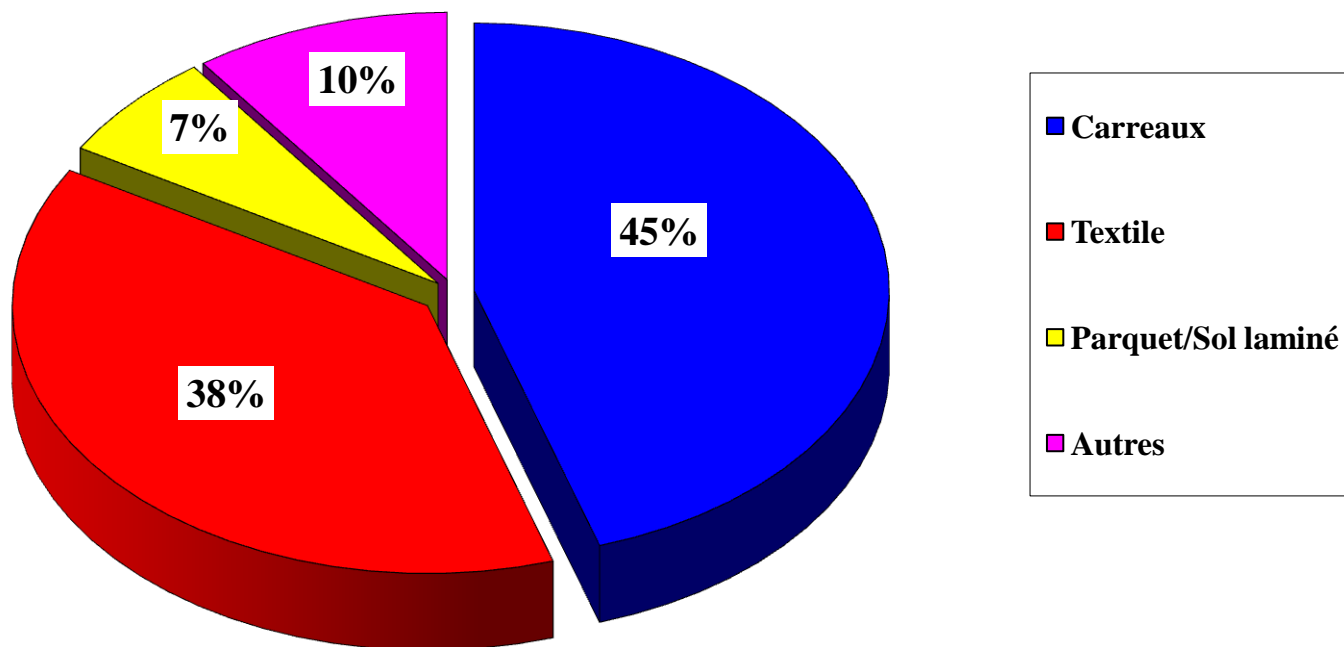

Carreaux posés par...

- Luxembourg -




	2015 en %
Entreprise de carrelage	65%
Do it yourself	35%

Revêtements de sol (commerciale et privée) - Luxembourg -



Structure du secteur du carrelage

- Luxembourg -



Nombre d'entreprise	55
<ul style="list-style-type: none">• <i>< de 10 personnes</i>• <i>entre 11 et 50 personnes</i>• <i>> de 50 personnes</i>	32 20 3
<ul style="list-style-type: none">• <i>dont membres de la fédération nationale</i>	55
Nombres de carreleurs (personnes)	851
<ul style="list-style-type: none">• <i>dont maîtres</i>• <i>dont ouvriers qualifiés</i>• <i>dont apprentis</i>	41 810