


# Données générales du marché

- Suisse -



	2013	2014	2015
Population en 1.000	8,14	8,20	8,30
Taux de chômage en %	4,4%	4,6%	4,6%
Croissance économique en %	1,8%	2,0%	0,8%
Produit Intérieur Brut en milliards Euros	354,3	363,6	385,8
Produit Intérieur Brut par habitant	63.700 €	64.700 €	73.000 €
Évolution des prix en %	0,1%	0,0%	0,0%

# Construction de logements (dans des bâtiments neufs) - Suisse -



2014	2015	2016	2017	2018
------	------	------	------	------

en 1.000

Logements terminés *	48,4	47,7	48,9	49,3	48,9
----------------------	------	------	------	------	------

\* indication des sources: Euroconstruct

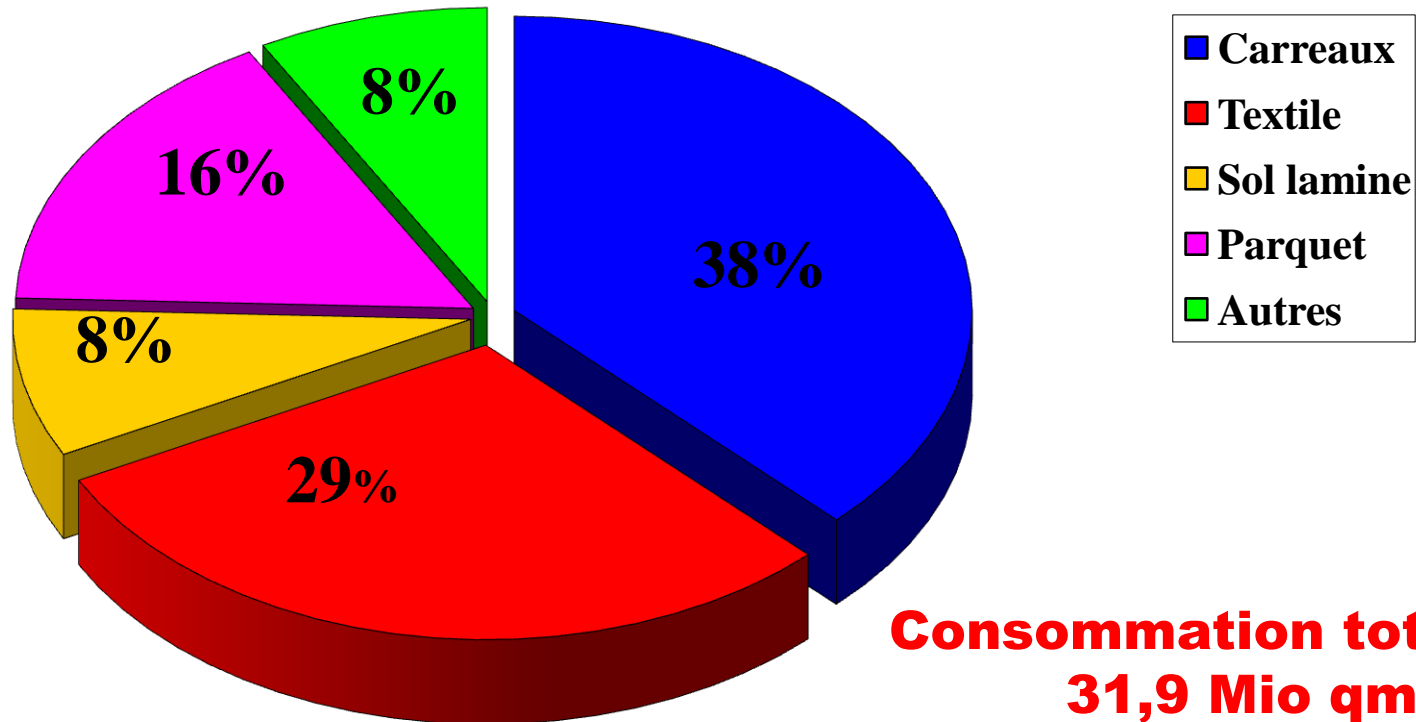

# Production et consommation de carreaux

- Suisse -




	2012		2013		2014	
	en Mio. m <sup>2</sup>	en Euros	en Mio. m <sup>2</sup>	en Euros	en Mio. m <sup>2</sup>	en Euros
Production à l'échelon national	0		0		0	
<b>Exportations</b>	0		0		0	
<b>Importations</b>	15,9		16,1		15,9	
<i>dont venant d'Italie</i>	7,8		8,2		8,4	
<i>dont venant d'Espagne</i>	1,0					
<i>dont venant de Portugal</i>	0,3					
<i>dont venant de Chine</i>	0,8					
<b>Consommation totale</b>	15,9		16,1		15,9	

# Revêtements de sol (privée) -Suisse-



# Voies de distribution

- Suisse -



**2015**

en %

**Magasins de bricolage**

**5%**

**Commerce spécialisé**

**95%**

# Carreaux posés par...

- Suisse -



**2015**

en %

**Entreprise de carrelage**


**95%**

**Do it yourself**

**5%**

# Structure du secteur du carrelage

- Suisse -



<b>Nombre d'entreprise</b>	<b>3.000</b>
<ul style="list-style-type: none"><li>• <i>&lt; de 10 personnes</i></li></ul>	<b>2.000</b>
<ul style="list-style-type: none"><li>• <i>entre 11 et 50 personnes</i></li></ul>	<b>850</b>
<ul style="list-style-type: none"><li>• <i>&gt; de 50 personnes</i></li></ul>	<b>150</b>
<ul style="list-style-type: none"><li>• <i>dont membres de la fédération nationale</i></li></ul>	<b>420</b>
<b>Nombres de carreleurs (personnes)</b>	
<ul style="list-style-type: none"><li>• <i>dont maîtres</i></li></ul>	<b>300</b>
<ul style="list-style-type: none"><li>• <i>dont ouvriers qualifiés</i></li></ul>	
<ul style="list-style-type: none"><li>• <i>dont apprentis</i></li></ul>	<b>636</b>